



JATKO VÄYLÄ



Elinkeino-, liikenne- ja
ympäristökeskus

Vipuvoimaa
EU:lta
2014–2020



Euroopan unioni
Euroopan sosiaalirahasto

Jatkoväylä-hanke päättöseminaari 29.11.2018, Haaga-Helia, Pasila

Opiskelu- ja urasuunnittelun valmiudet jatko-opintojen
tukena

Erja Kärnä ja Outi Kari



Keski-Uudenmaan koulutuskuntayhtymä Keuda

- Perustettu vuonna 1962
- Omistajakunnat Järvenpää, Kerava, Mäntsälä, Nurmijärvi, Pornainen, Sipoo, Tuusula
- Yhteensä 11 toimipistettä Helsingissä, Järvenpäässä, Keravalla, Mäntsälässä, Nurmijärvellä, Sipoossa ja Tuusulassa
- Yhteensä noin 7000 opiskelijaa
- Henkilökuntaa n. 620



KEUDA

Toteutamme opiskelijoille ja työelämälle yksilöllisiä, vetovoimaisia koulutus- ja kehittämisspalveluja.

Opetus- ja koulutuspalvelut

Työelämäpalvelut

Koulutustarjontamme kattaa kaikki koulutusalat:

Auto- ja logistiikkapalvelut

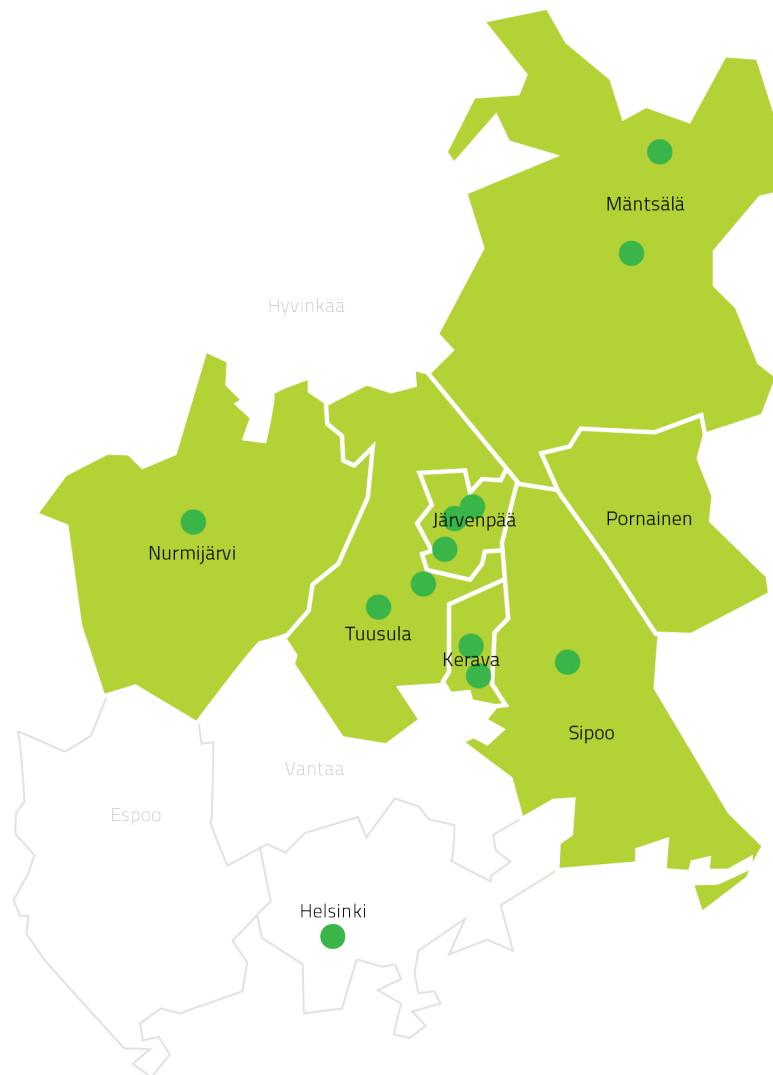
Hyvinvointipalvelut

Liike-elämän palvelut

Luonnonvara- ja ympäristöpalvelut

Palvelualat

Teknologia- ja rakentamispalvelut



Asiakaslupauksemme

”Keudassa rakennat oman polun ammattiin.”

”Keuda luo työelämäkumppanuuksia.”

”Keudassa saa innostua ja innostaa.”



Urasuunnittelusta jatko-opintoihin Keudassa

- Keudassa on edelleen tavoitteena yhtenäistää ja parantaa ohjausta sekä hakuvaiheessa, opintojen aikana että valmistumisvaiheessa
- Panostamme uraohjaukseen
 - Hakeutumisvaiheessa
 - Opintojen alussa
 - Opintojen aikana
 - Opintojen päättövaiheessa
 - Opintojen päätyttyä

Lukioyhteistyö

- Opintojen aikana lukio-opintoja voi suorittaa pääsääntöisesti kaikissa lukioissa niin Keski-Uudellamaalla kuin ympäristökunnissakin sekä Otavan opiston nettilukiossa

Väyläopinnot

- Keudalla on yhteistyösopimus Laurean kanssa
- Keudassa opiskelijat voivat suorittaa avoimen ammattikorkeakoulun opintoja missä tahansa korkeakoulussa, jos opinnot voidaan sisällyttää suoritettavaan tutkintoon.
 - Keuda maksaa ko. opinnot sen jälkeen, kun ne on suoritettu.
 - Ohjaus tapahtuu ennen ko. opintojen aloittamista.

Ohjauskokonaisuudelle antaa suuntaa ja varmistaa ohjauksen asiasisällöt

Opiskelu- ja urasuunnitteluvalmiudet 1 osp

Moodlekurssi

Kurssi-INFO



Ohjeet



Mikä kiinnostaa?



Tutkinto, ura ja valinnat



Jatkokoulutus



Työnhaku ja oma osaaminen



Kurssipalaute



 Kurssi-INFO

Opiskelu- ja urasuunnitteluvalmiudet (1 osp)

Tervetuloa kurssille!

Tämä verkkokurssin on ns. **non-stop -verkkokurssi**, joka tarkoittaa, että opiskelija voi aloittaa kurssin suorittamisen sovittuaan ohjaavan opettajan kanssa ajankohdan. Kurssille asetetaan myös lopetuspäivämäärä ja nämä ajankohdat tulevat näkyviin opiskelijan lukujärjestykseen.

KURSSIN OSAAMISTAVOITTEET

Opiskelija osaa

- tunnistaa omia kiinnostuksen kohteitaan, mahdollisuuksiaan ja tuen tarpeitaan
- tehdä tutkintoaan ja uraansa koskevia valintoja
- hankkia tutkinnon suorittamisen aikana tietoa erilaisista jatkokoulutusmahdollisuuksista ja koulutustarjonnasta
- valmistautua tutkinnon suorittamisen aikana työnhakuun ja oman osaamisensa esittelyyn

 [Kurssin arviointi](#)

 [Viimeisimmät uutiset ja tiedotteet](#)

 [Kysy kurssista, tehtävistä, opettaja vastaa](#)

Keudan

VOIMA

Ura- ja rekrytointipalvelut

*"Ohjausta,
valmennusta ja neuvontaa
työllistymisen tueksi."*



Ohjeet kurssin suorittamiseen

ARVIOINTI

- **Arvosana T1**
Kun teet T1 - tason tehtävät hyväksytysti jokaisesta kurssin neljästä osiosta, saat kurssista arvosanan T1.
- **Arvosana T2**
Kun teet T1 - ja H2 - tason tehtävät hyväksytysti jokaisesta kurssin neljästä osiosta, saat kurssista arvosanan T2.
- **Arvosana H3**
Kun teet T1 -, H2 - ja K3 - tason tehtävät jokaisesta osiosta hyväksytysti, saat kurssista arvosanan H3
- **Arvosana H4** edellyttää tehtävien T1-H4 suorittamista
- **Arvosana K5** edellyttää tehtävien T1-K5 suorittamista

EDISTYMISEN SEURANTA

Edistymisen Seuranta-lohkossa (kuva ylhäällä) näkyy kaikki palautettavat tehtävät: vihreällä suoritettut ja sinisellä suorittamattomat.

Kurssipohjalla tehtävän voi klikata tehdyksi (kiinteäviivainen neliö). Katkoviivaiseen neliöön tulee merkintä sitten, kun tehtävä on hyväksytty.

T1-tason tehtävä: Tutustuminen Keudan verkkosivuihin ja StudentaPlus-järjestelmään, myös sanahakutehtävä
 T2-tason tehtävä: Opiskelun alkuvaiheen HOKS-keskustelussa
 H3-tason tehtävä: Millainen oppija olet?

Yhteys opettajaan ja muihin kurssille osallistujiin
 OHJE: Miten nostan tiedoston (teksti, kuva, video) vastauksena Moodleen?
 OHJE: Miten käytän Moodlen omaa äänitetyökalua PoodLL

H3-tason tehtävä: Millainen oppija olet?

Millainen oppija olet?

Voit oppia vain, jos olet fyysisesti ja psyykkisesti läsnä erilaisissa oppimistilanteissa. Oppiminen on yhteispeliä, jossa vaaditaan aktiivista työskentelyä. Se ei ole vain valmiin tiedon tallentamista ja toistamista kokeessa, vaan se on tiedon ymmärtämistä ja uuden tiedon luomista.


Se, että kytket uutta asiaa entuudestaan tuttuun, edistää oppimista. Esimerkiksi oppitunneilla voit tuottaa opettajan materiaalin pohjalta tekstiä omin sanoin sanotuksi. Tai piirtää kuvana, kuviona, pylväänä jne. saman asian. Tai käyttää vain apusanoja muistiinpanoissa.

Meillä jokaisella on erilainen tapa oppia. Tapa on ihan yhtä yksilöllinen kuin nimikirjoituskin. Tiedätkö, millainen oppija sinä olet?


Tehtävä: Kartoita oma oppimistyylysi esim. seuraavalla verkkosivustolla:

1. Lue ensin yleisluonnehdintaa [oppimistyylyistä](#) (esim. sivustolta Porttivapauten.fi)
2. Tee sitten testi alla olevasta Oppimistyylytesti.pdf-tiedostosta
3. Lopuksi tee tulkintaa oman tyylysi tuloksesta peilaten oppimistyylyistä lukemasi sivuston antia.
 - voit tehdä tulkinnan word-ohjelmalla ja nostaa sen tähän
 - voit tehdä tulkinnan myös tässä alla olevalla editorilla
 - voit tehdä tulkinnan myös ääniviestinä tässä alla avautuvaan äänitetyökalun PoodLL avulla, katso [ohje](#).
 - voit piirtää miellekartan käsin, ottaa kuvan ja nostaa kuvan tähän

Vastaus lähtee opettajalle, kun tallennuksen jälkeen klikkaa **LÄHETÄ ARVIOITAVAKSI**

 [Oppimistyylytesti, havaintokanavatesti.pdf](#)

Palautuksen tila



Erilaisia jatkokoulutusmahdollisuuksia ja koulutustarjontaa

OSAAMISTAVOITTEET

Opiskelija hankkii tutkinnon suorittamisen aikana tietoa erilaisista jatkokoulutusmahdollisuuksista ja koulutustarjonnasta.

Tässä osiossa voit luoda ajatuksen sille, josko jo heti tai muutamien työvuosien jälkeen hakeutuisit jatko-opintojen pariin. Mitä opinnot olisivat? Miten niihin pääsee? Millä tavalla niitä voi suorittaa?



📄 T1-tason tehtävä: Omia jatkokoulutusmahdollisuuksia HOKS-keskustelussa

➤ T2-tason tehtävä: Jatko-opinnot

✅ H3-tason tehtävä: Oikein/väärin väittämät jatko-opinnoista

➤ H4-tason tehtävä: Korkeakouluhaku ja linkki LearningApps

➤ K5-tason tehtävä: Koulutuslainfo

Kiitos!

erja.karna@keuda.fi

outi.kari@keuda.fi

Seuraa Keudaa somessa!



Keuda



Keuda_Ammattiin



YouTube

Videokanava Keuda

#keuda #ykkösvalinta

www.keuda.fi

blogi.keuda.fi