

A wide-angle landscape photograph of a calm lake. In the foreground, a narrow, forested peninsula extends into the water, its trees and rocks reflected in the still surface. The lake stretches towards the horizon under a bright blue sky with scattered white clouds. The overall scene is peaceful and scenic.

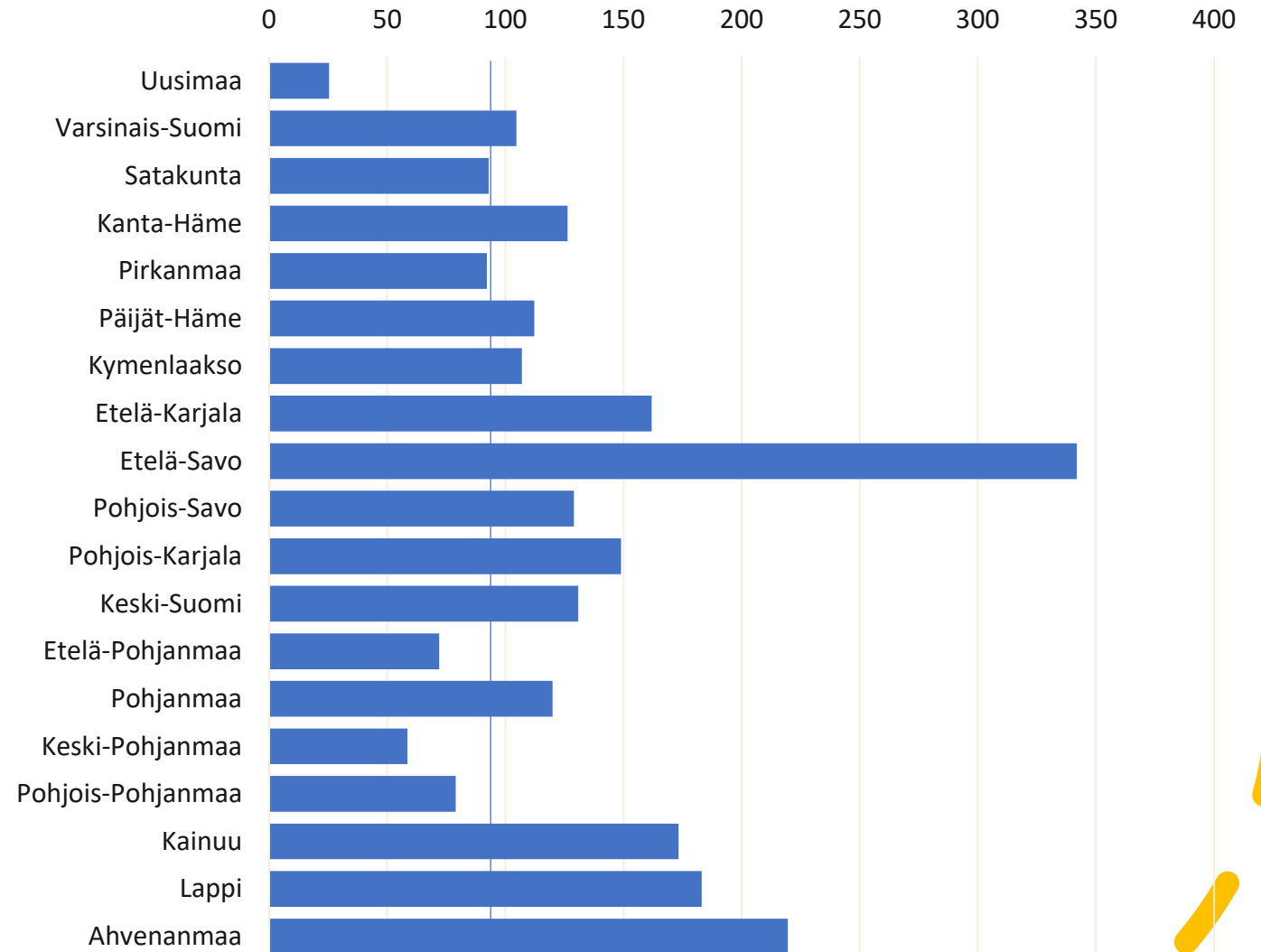
# Matkailun vaikuttavuus Saimaan alueella

# Matkailun kehitys Saimaan alueella



# Kesämökkit

Kesämökkejä 1000  
asukasta kohden v. 2018

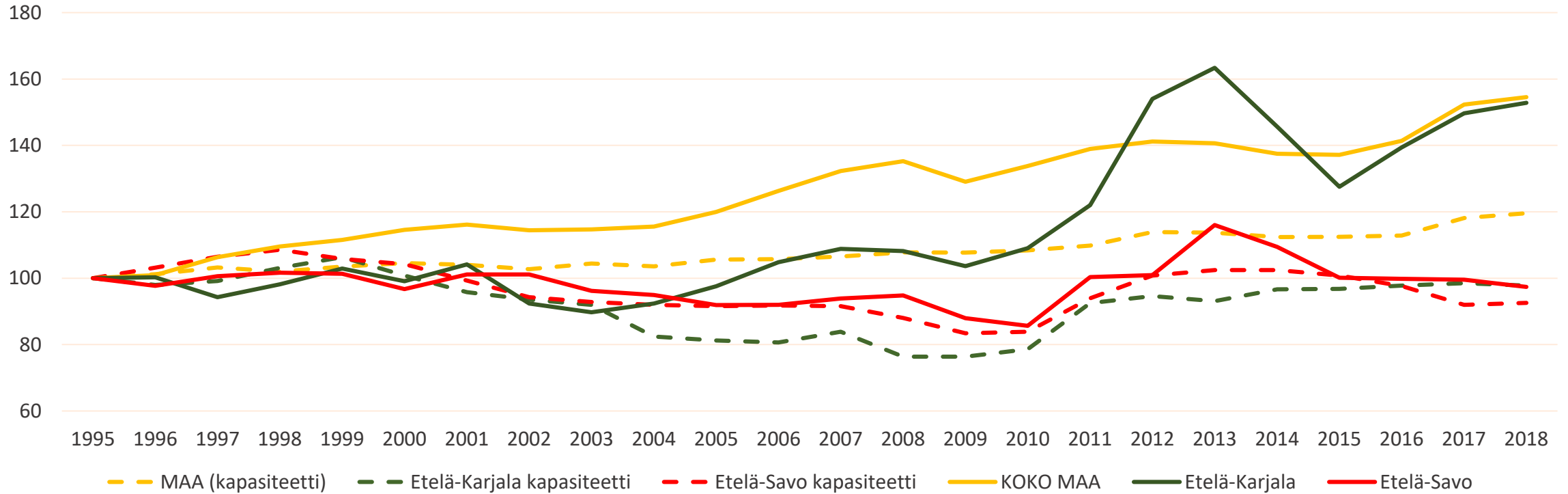




Alue	Kesämökkejä v. 2018	osuus Suomen kesämökeistä	Maakunnan ulkopuolella asuvien omistuksessa
<b>ETELÄ-KARJALAN MAAKUNTA</b>	<b>20942</b>	<b>4,2 %</b>	~40 %
Imatran seutukunta	6966	1,4 %	
Lappeenrannan seutukunta	13976	2,8 %	
<b>ETELÄ-SAVON MAAKUNTA</b>	<b>49892</b>	<b>9,9 %</b>	~60 %
Mikkelin seutukunta	27961	5,6 %	
Pieksämäen seutukunta	6604	1,3 %	
Savonlinnan seutukunta	15327	3,0 %	
<b>Varkaus</b>	<b>1375</b>	<b>0,3 %</b>	

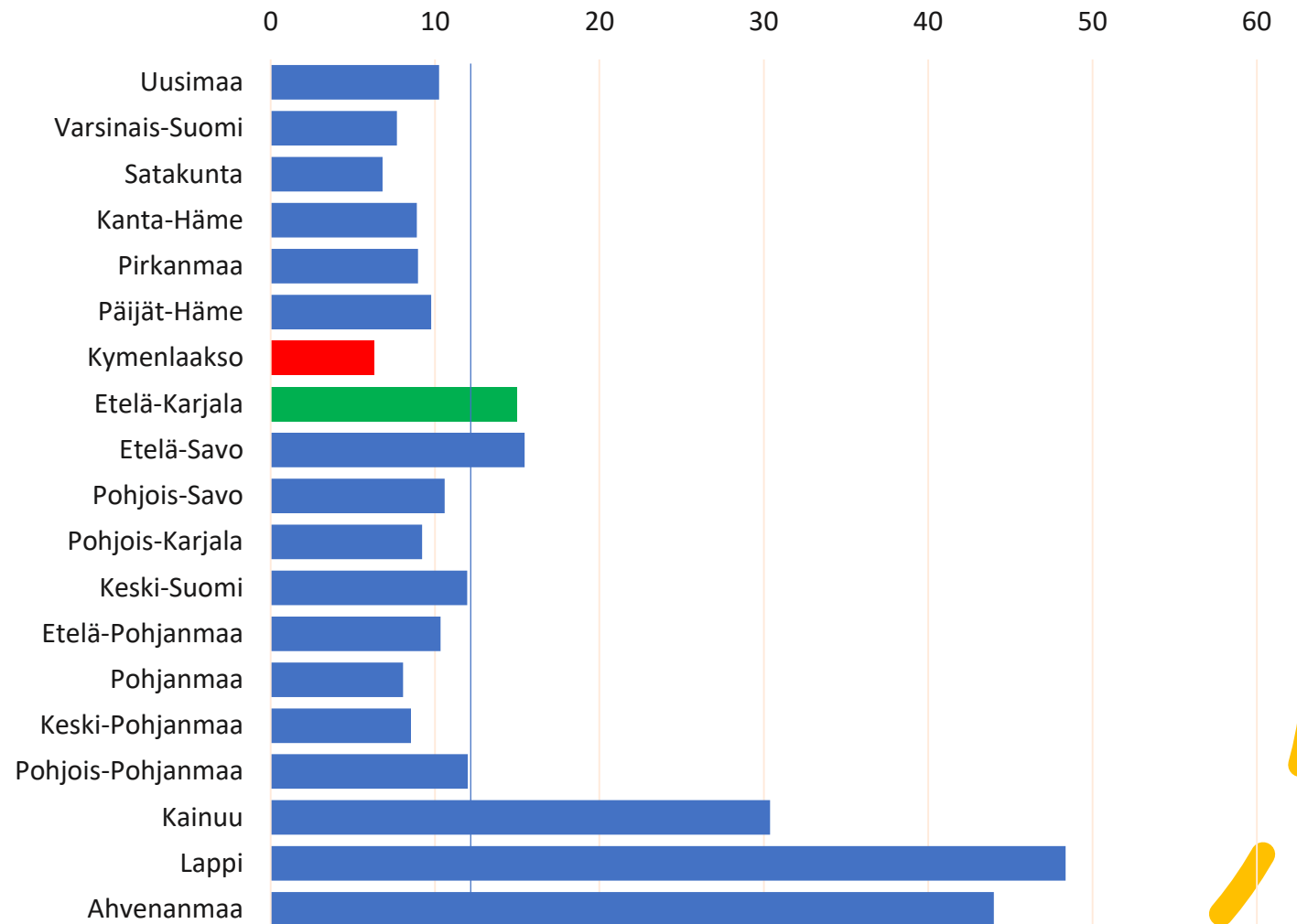
Lähes 15 %  
Suomen  
kesämökeistä  
Saimaan  
alueella  
(väestöstä  
runsaat 5 %)

# Majoituskapasiteetin ja yöpymisten kehitys



# Majoitus- kapasiteetti

Huoneita  
majoitusliikkeissä  
1000 asukasta  
kohden v. 2018



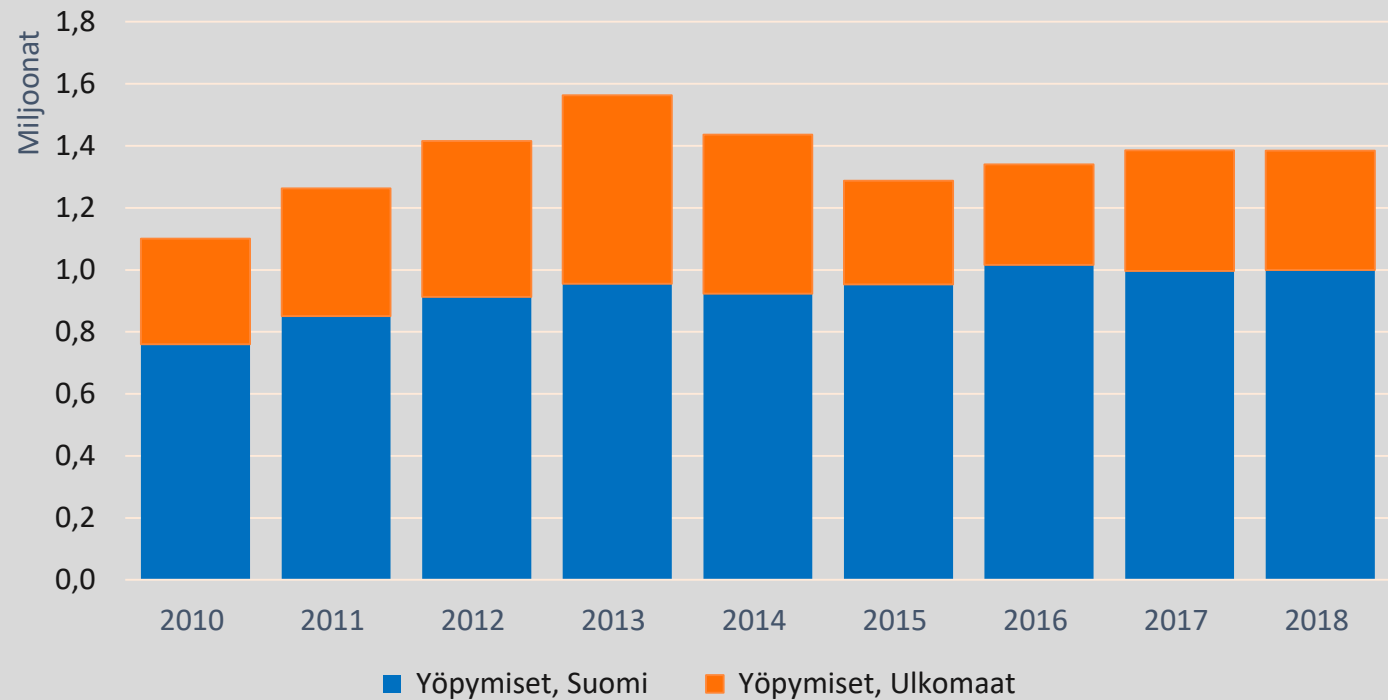
# Yöpyymisten kehitys Saimaan alueella

Yöpyymiset lisääntyivät vuodesta 2016 vuoteen 2018 Saimaan alueella 45 000:lla (3 %)



Määrän kasvu ajanjaksolla	Lappeenrannan seutu	Imatran seutu	Mikkelin seutu	Pieksämäen seutu	Savonlinnan seutu	Sisä-Savon Ja Varkauden seutu
2016-2018	11 836 (3 %)	50 313 (27 %)	-21 217 (-7 %)	-4 235 (-8 %)	8 391 (2 %)	8 620 (7 %)

Rekisteröidyt yöpyymiset Saimaan alueella







# Matkailutulo Saimaan alueella

# Matkailijamäärät Saimaan alueella 2018



n. 3,7 milj. suomalaista matkailijaa ja päiväkävijää

n. 2 milj. ulkomaalaista matkailijaa ja päiväkävijää

Ulkomaalaisten osuus koko Saimaan alueen matkailukulutuksesta oli n. 40 % vuonna 2018.

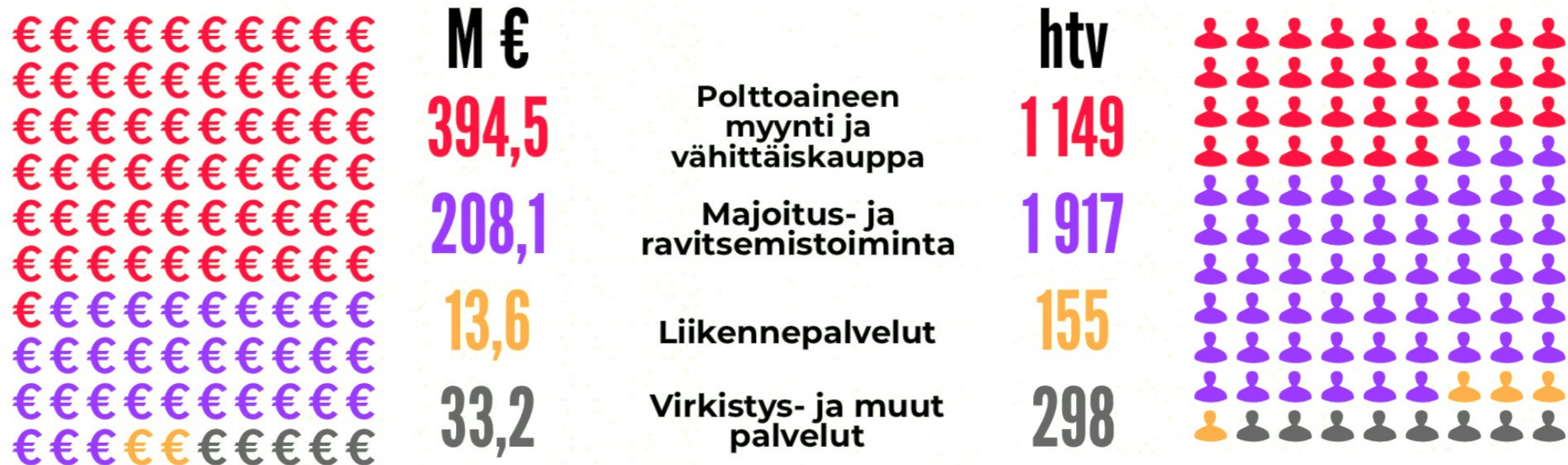
# Välitön matkailutulo ja -työllisyys Saimaan alueella 2018

## 649,4 M €

### Välitön matkailutulo

## 3 519 htv

### Välitön matkailutyöllisyys



# Matkailu- vaikutukset



106,2 M  
€

Välittömiä  
palkkatuloja  
matkailun  
ansiosta  
työllistyneille



15,3 M  
€

Kunnallisvero-  
tuloja alueen  
kunnille  
matkailun  
ansiosta  
työllistyneistä  
(jos kaikki olisivat  
kirjoilla Saimaan  
alueella)



4,1/5,5  
%

Välittömän  
matkailutulon  
osuus kaikkien  
toimialojen  
liikevaihdosta /  
henkilö-  
työvuosista

TOTAL

856  
M €

Matkailun  
kokonais-  
vaikutukset  
enintään  
(välittömät +  
kerrannais-  
vaikutukset)



4 223  
htv

Matkailun  
kokonais-  
työllisyys-  
vaikutukset  
enintään  
(välittömät +  
kerrannais-  
vaikutukset)

# Matkailutulo maa- ja seutukunnittain

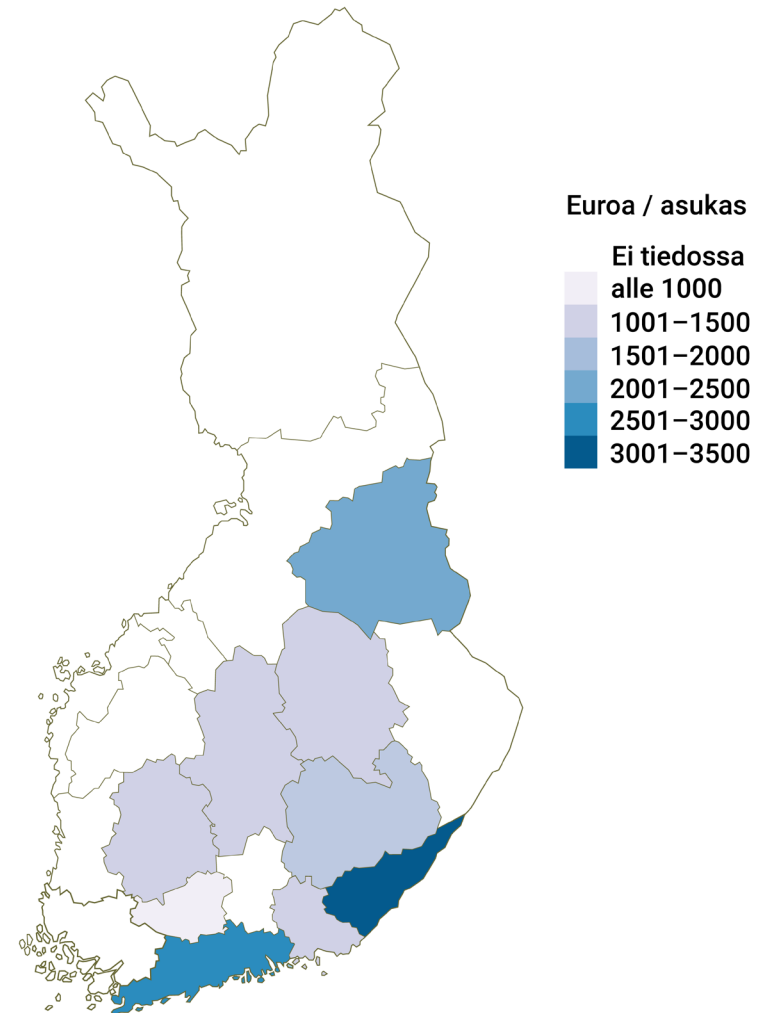
---

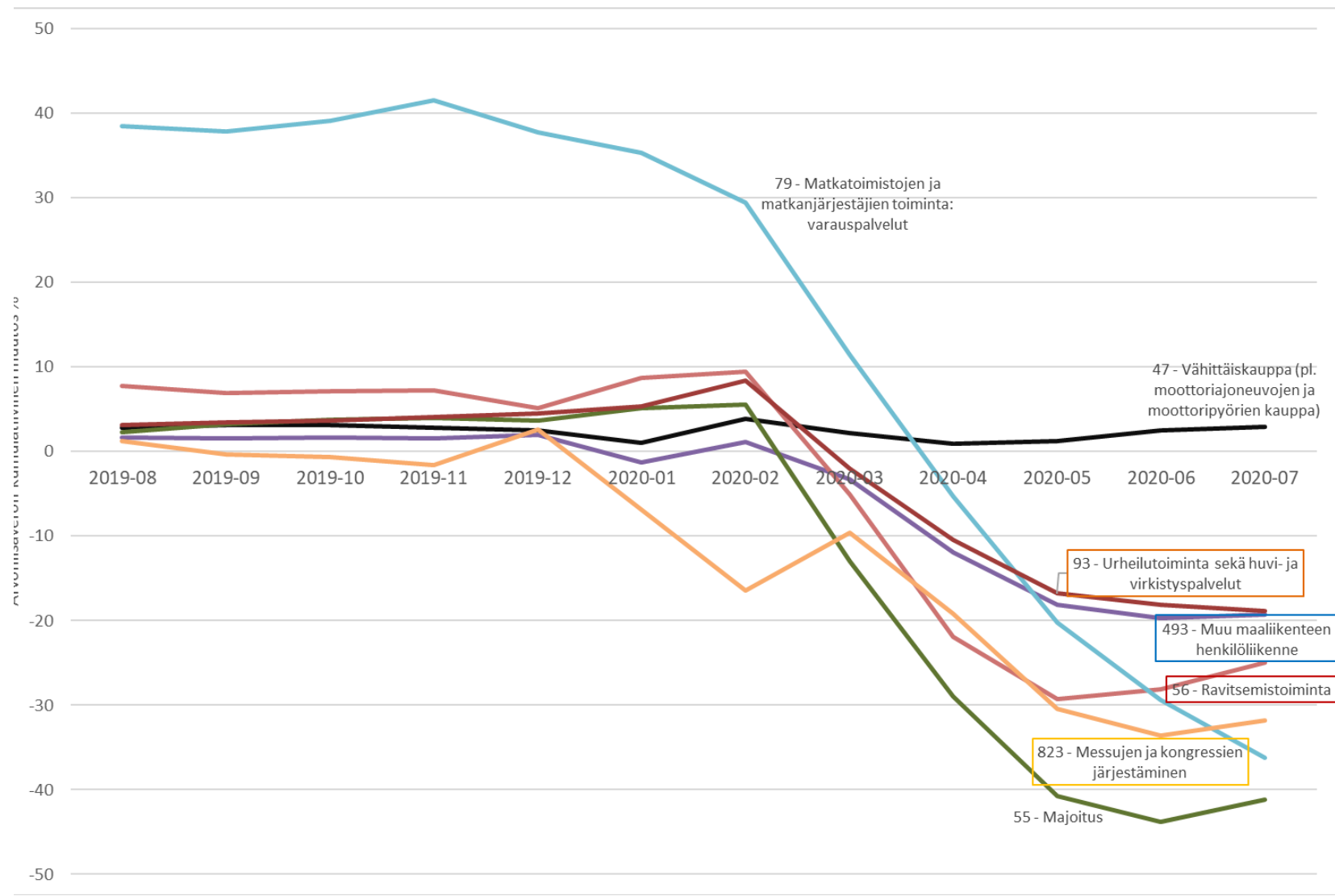
Välitön  
matkailutulo ja  
-työllisyys sekä  
niiden osuus  
kaikkien  
toimialojen  
liikevaihdosta  
ja työllisyydestä

	Välitön matkailutulo	Henkilötyö- vuodet	Matkailun osuus liikevaihdosta	Matkailun osuus henkilö- työvuosista	Ulkomaalaisten osuus matkailu- kulutuksesta
<b>Etelä-Karjala</b>	395 300 000	1 831	4,6 %	6,4 %	64 %
Imatran sk	116 400 000	540	3,9 %	6,4 %	
Lappeenrannan sk	278 900 000	1 292	5 %	6,4 %	
<b>Etelä-Savo</b>	230 500 000	1 552	4 %	5,2 %	13 %
Mikkelin sk	105 000 000	669	3,2 %	4,4 %	
Pieksämäen sk	19 600 000	113	2,3 %	2 %	
Savonlinnan sk	106 000 000	769	6,7 %	8,5 %	
<b>Varkaus</b>	23 600 000	135	1,5 %	2,4 %	--

# Matkailutulo asukasta kohden eri maakunnissa

Matkailutulo € / asukas vuosina 2017–18  
maakunnissa, joissa on tehty TAK Researchin  
matkailun tulo- ja työllisyys selvitys

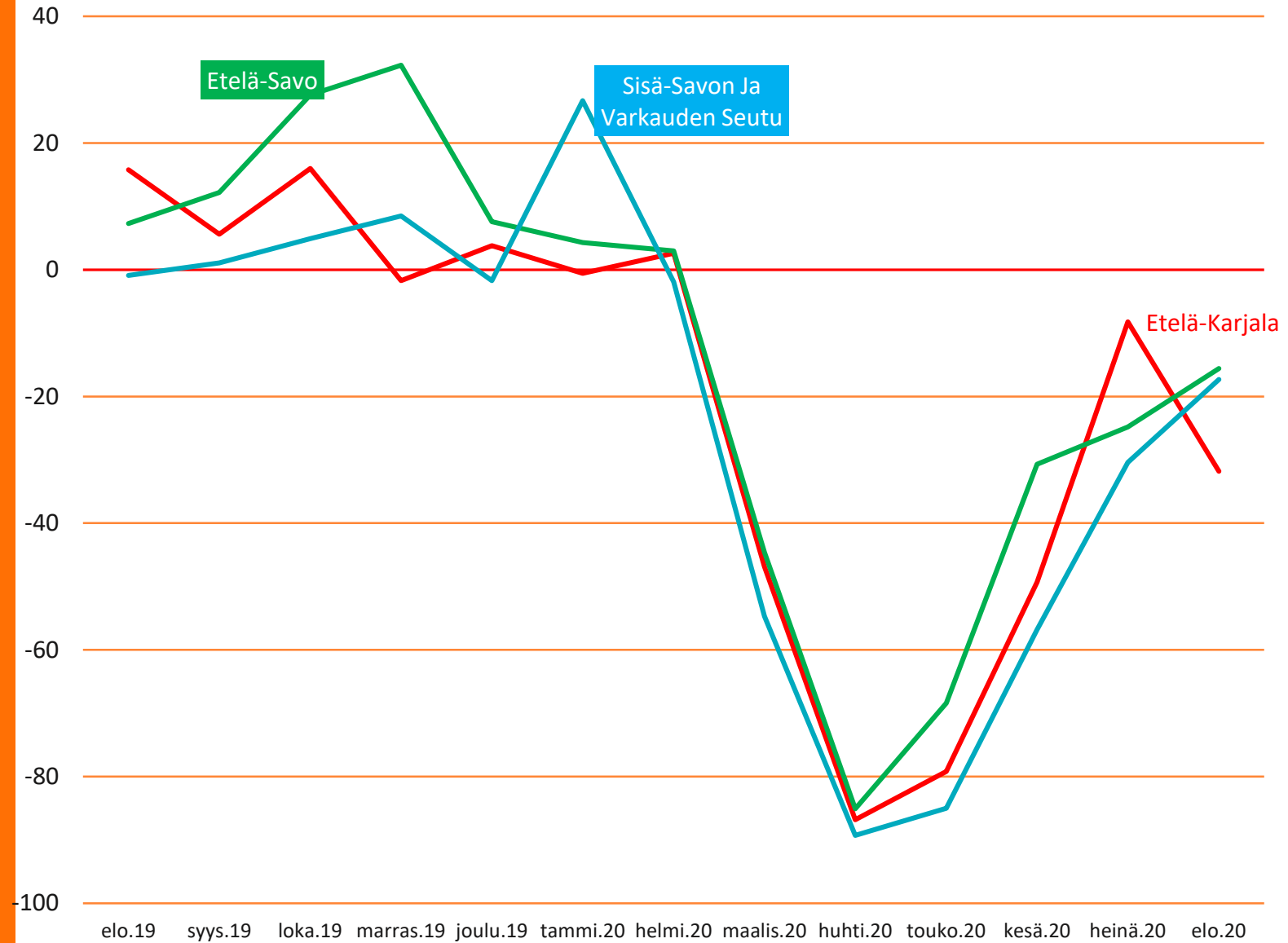




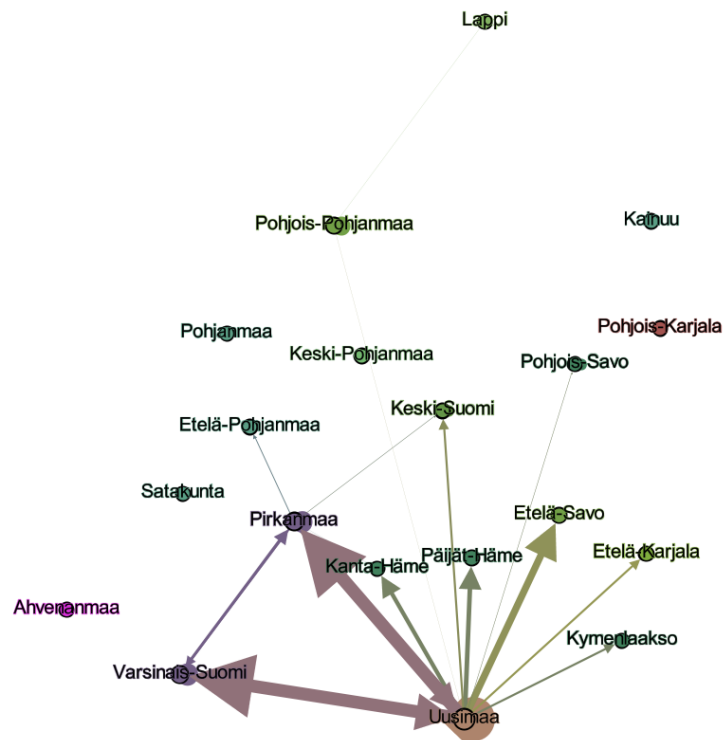
Arvonlisäveron kumulatiivinen muutos elokuu 2019 – heinäkuu 2020



# Majoitusmyynnin kehitys Saimaan alueella



# Matkat maakunnittain Suomessa kesällä 2020



Nuolen paksuus kuvaa, kuinka paljon kohteeseen (lähtömaakunnasta) matkoja on tehty. Kuviosta on poistettu matkat, joiden osuus on alle 1 % tehdyistä matkoista.

Maakunta	Osuus tehdyistä matkoista (matkakohde)	Osuus matkoja tehneistä (asuinpaikka)	Väestöosuus
Etelä-Karjala	4 %	2 %	2 %
Etelä-Savo	7 %	3 %	3 %

**61 % yli 15-vuotiaista teki vähintään yhden kotimaanmatkan kuukaudessa kesä-elokuun aikana. Kotimaanmatkoja tehtiin kesä-elokuussa lähes 11 miljoonaa.**

# Kiitos

[www.tak.fi](http://www.tak.fi)

Visitory.io