

Tilastotietoja Etelä-Savon ruokasektorista

RUOKASEKTORIN TULEVAISUUSTÄRSKYT
– webinaari 15.9.2020

Riitta Kaipainen, Helsingin yliopisto, Ruralia-instituutti



Euroopan maaseudun
kehittämisen maatalousrahasto:
Eurooppa investoi maaseutualueisiin



Elinkeino-, liikenne- ja
ympäristökeskus



Kaakkois-Suomen
ammattikorkeakoulu



HELSINGIN YLIOPISTO
RURALIA-INSTITUUTTI



Luke
LUONNONVARAKESKUS

Ruokasektorin yritykset Etelä-Savossa

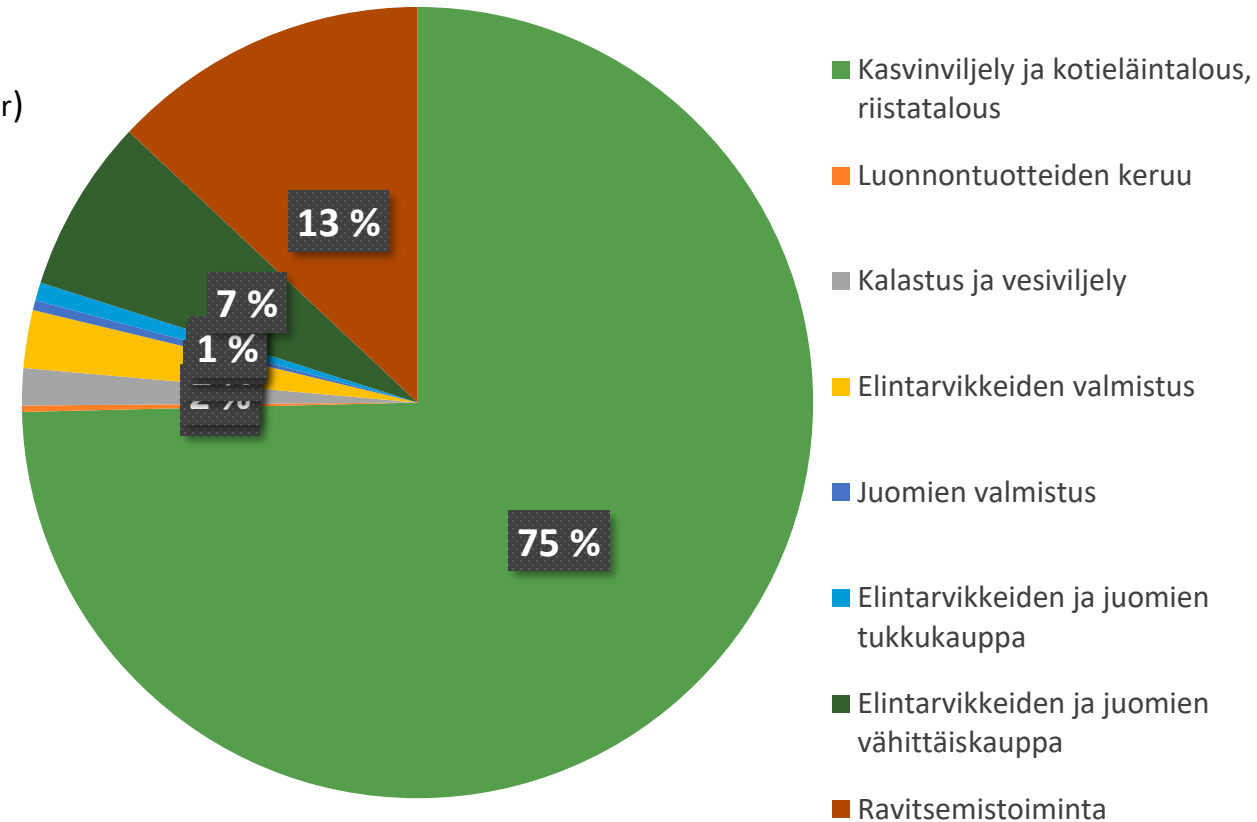
TOIMIPAIKAT 2 707 kpl 21,3 % alueen yritysten toimipaikoista (12 723 kpl)

HENKILÖSTÖ 5 152 17,3 % alueen yritysten henkilöstöstä (29 841)

LIKEVAIHTO 995 milj. eur 17,4 % alueen yritysten liikevaihdosta (5 727 milj. eur)

	Toimipaikat kpl	%-osuus
Kasvinviljely ja kotieläintalous, riistatalous	2 020	74,6 %
Luonnontuotteiden keruu	7	0,3 %
Kalastus ja vesiviljely	41	1,5 %
Elintarvikkeiden valmistus	64	2,4 %
Juomien valmistus	11	0,4 %
Elintarvikkeiden ja juomien tukkukauppa	20	0,7 %
Elintarvikkeiden ja juomien vähittäiskauppa	192	7,1 %
Ravitsemistoiminta	352	13,0 %
Yhteensä Etelä-Savo	2 707	100,0 %

ETELÄ-SAVON RUOKASEKTORIN TOIMIPAIKAT (2707)

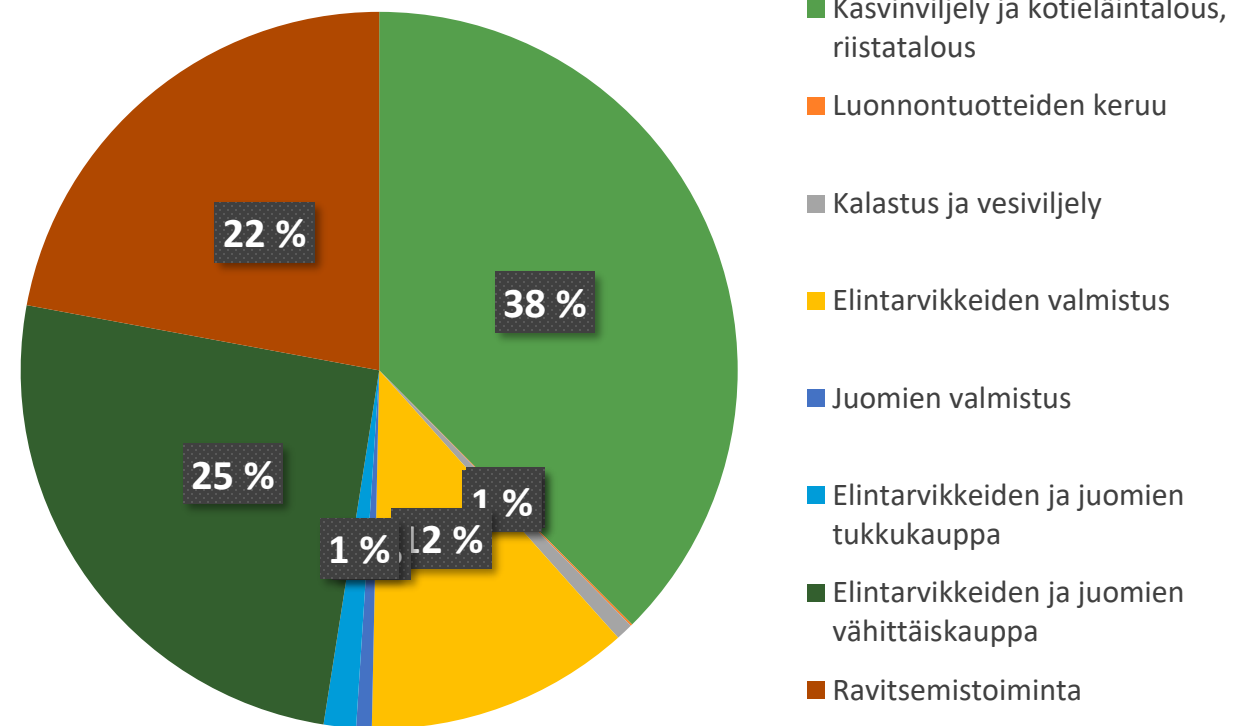


Lähde: Tilastokeskus, Yritystilastot 2018

Ruokasektorin yritykset Etelä-Savossa

	Henkilöstö htv	%-osuus
Kasvinviljely ja kotieläintalous, riistatalous	1 934	37,5 %
Luonnontuotteiden keruu	4	0,1 %
Kalastus ja vesiviljely	40	0,8 %
Elintarvikkeiden valmistus	615	11,9 %
Juomien valmistus	36	0,7 %
Elintarvikkeiden ja juomien tukkukauppa	75	1,5 %
Elintarvikkeiden ja juomien vähittäiskauppa	1 310	25,4 %
Ravitsemistoiminta	1 138	22,1 %
Yhteensä	5 152	100,0 %

**ETELÄ-SAVON RUOKASEKTORIN HENKILÖSTÖ
(5152)**



Lähde: Tilastokeskus, Yritystilastot 2018



Euroopan maaseudun
kehittämisen maatalousrahasto:
Eurooppa investoi maaseutualueisiin



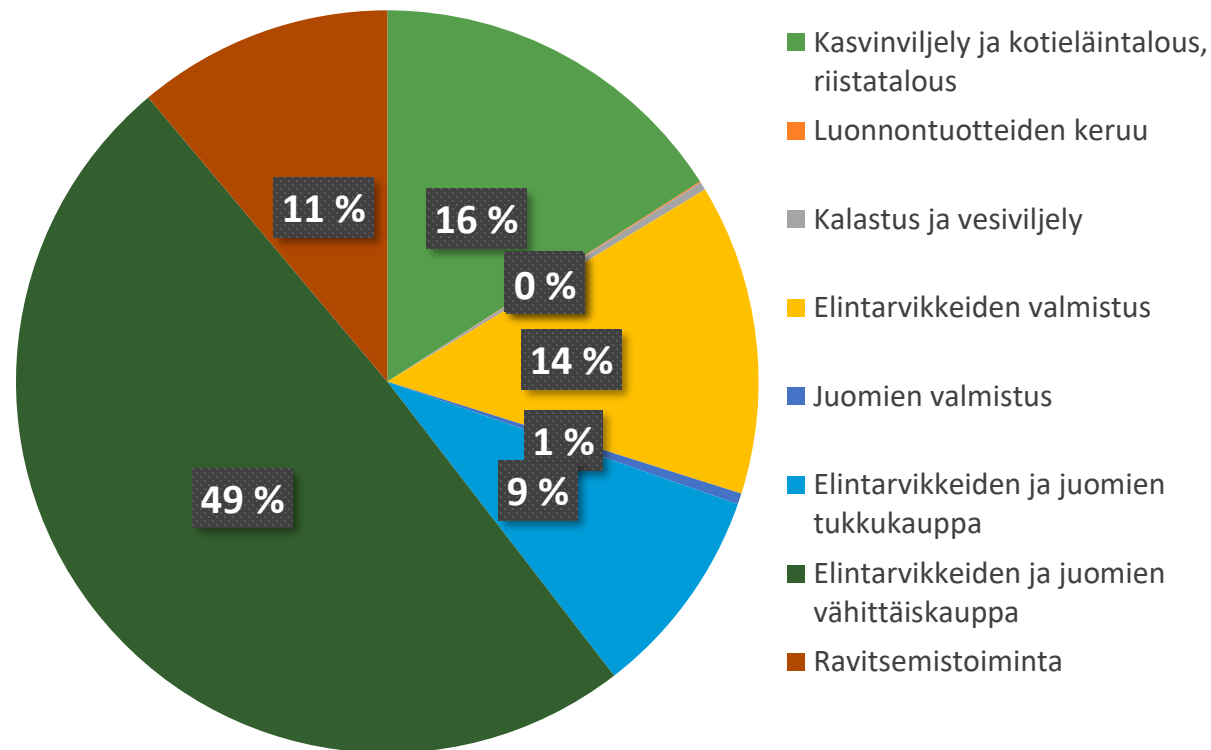
Elinkeino-, liikenne- ja
ympäristökeskus



Ruokasektorin yritykset Etelä-Savossa

	Liikevaihto 1000 eur	%-osuus
Kasvinviljely ja kotieläintalous, riistatalous	158 640	15,9 %
Luonnontuotteiden keruu	540	0,1 %
Kalastus ja vesiviljely	3 513	0,4 %
Elintarvikkeiden valmistus	134 663	13,5 %
Juomien valmistus	4 731	0,5 %
Elintarvikkeiden ja juomien tukkukauppa	91 489	9,2 %
Elintarvikkeiden ja juomien vähittäiskauppa	490 941	49,3 %
Ravitsemistoiminta	110 807	15,9 %
Yhteensä	995 324	100,0 %

**ETELÄ-SAVON RUOKASEKTORIN LIIKEVAIHTO
(995 MILJ.EUR)**



Lähde: Tilastokeskus, Yritystilastot 2018,
Maa- ja metsätalousyritysten taloustilasto 2018



Euroopan maaseudun
kehittämisen maatalousrahasto:
Eurooppa investoi maaseutualueisiin

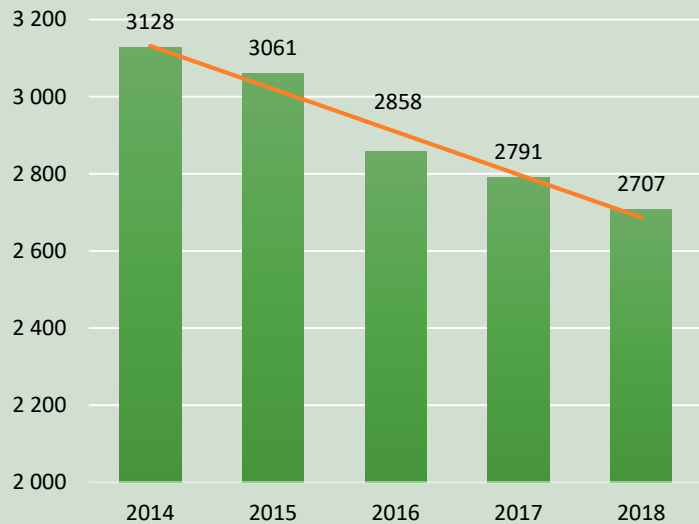


Elinkeino-, liikenne- ja
ympäristökeskus

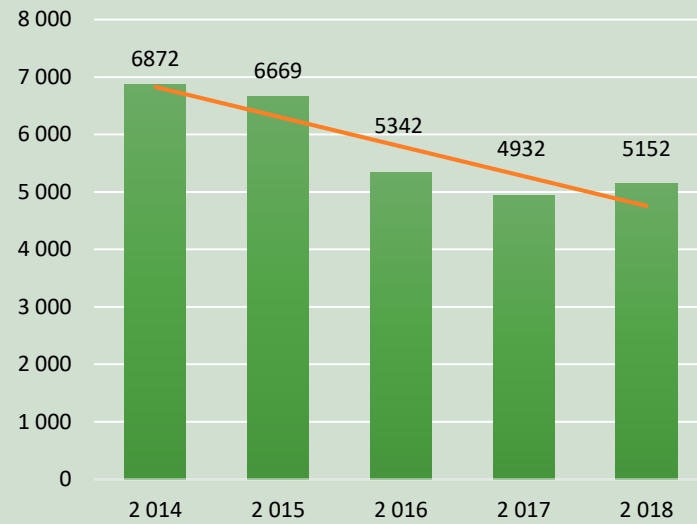


Ruokasektorin kehityskulkuja Etelä-Savossa 2014-2018

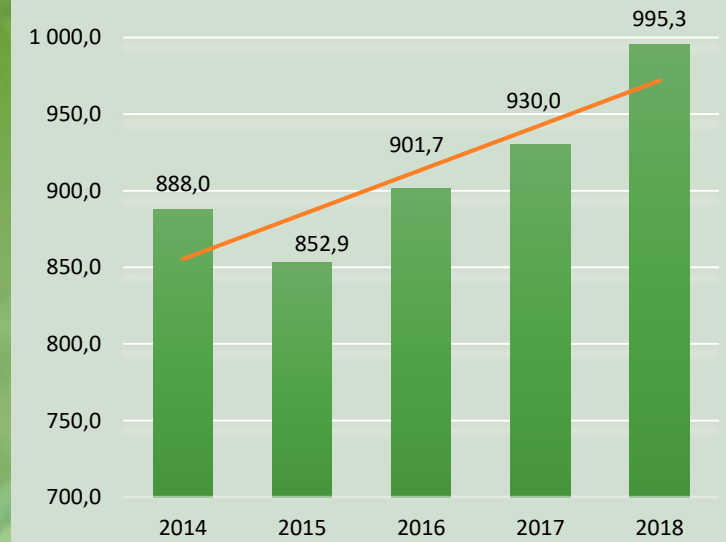
Toimipaikkojen lukumäärä 2014-2018



Henkilöstön lukumäärä 2014-2018



Liikevaihto 2014-2018 milj.eur



Lähde: Tilastokeskus, Yritystilastot,
Maa- ja metsätalousyritysten taloustilastot



Euroopan maaseudun
kehittämisen maatalousrahasto:
Eurooppa investoi maaseutualueisiin



Elinkeino-, liikenne- ja
ympäristökeskus



Maatila- ja puutarhayritykset Etelä-Savossa

Kunta	Maatalous- ja puutarhayritykset kpl	%-osuus
Enonkoski	52	2,3 %
Heinävesi	65	2,9 %
Hirvensalmi	74	3,3 %
Joroinen	161	7,1 %
Juva	237	10,4 %
Kangasniemi	141	6,2 %
Mikkeli	480	21,1 %
Mäntyharju	134	5,9 %
Pertunmaa	78	3,4 %
Pieksämäki	224	9,9 %
Puumala	79	3,5 %
Rantasalmi	161	7,1 %
Savonlinna	302	13,3 %
Sulkava	83	3,7 %
Yhteensä	2 271 kpl	100,0 %

Maatila- ja puutarhayrityksiä 2 271 kpl
4,8 % koko maan maatila- ja puutarhayrityksistä (46 827 kpl)

Peltoala 72 182 ha
3,2 % koko maan peltoalasta (2,27 milj. ha)

Tilojen keskikoko 32 ha/tila
koko maassa 49 ha/tila

Pellosta vuokrattua 29 689 ha
41,1 % peltoalasta; koko maassa 35,0 %

Peltokasvien tuotanto ja kotieläintuotanto Etelä-Savossa

Käytössä oleva maatalousmaa	72 200 ha
Viljat	19 200 ha
Nurmet	40 000 ha
Viljelykasvit muut	5 000 ha
Kesantoala	6 600 ha
Muu käytössä oleva maatalousmaa	1 300 ha

Maidontuotanto 106,0 milj. l

4,7 % koko maan tuotannosta (2285,1 milj. l)

Naudanlihan tuotanto 4,1 milj. kg

4,8 % koko maan tuotannosta (87,2 milj. kg)

Sianlihan tuotanto 700 000 kg

0,7 % koko maan tuotannosta (171,1 milj. kg)

Lampaanlihan tuotanto 60 000 kg

4,3 % koko maan tuotannosta (1,4 milj.kg)





Puutarhatuotanto Etelä-Savossa, Avomaan vihannesviljely ja marjanviljely

Vihannesviljely-yrityksiä Etelä-Savossa 88 kpl

6,3 % koko maan avomaan vihannesviljely-yrityksistä (1403 kpl)

Pinta-ala Etelä-Savossa 594 ha

5,2 % koko maan avomaan vihannesviljelyn pinta-alasta (11466 ha)

Sato Etelä-Savossa 11,2 milj. kg

5,9 % koko avomaan vihannesviljelyn sadosta (188,9 milj. kg)

Marjaviljely-yrityksiä Etelä-Savossa 162 kpl

9,8 % koko maan avomaan marjanviljely-yrityksistä (1651 kpl)

Pinta-ala Etelä-Savossa 647 ha

9,2 % koko maan avomaan marjanviljelyn pinta-alasta (7032 ha)

Sato Etelä-Savossa 1,9 milj. kg

10,9 % koko maan avomaan marjanviljelyn sadosta (21,3 milj. kg)





Puutarhatuotanto Etelä-Savossa, Kasvihuonetuotanto

Ruukkuvihannestuotannon yritykset Etelä-Savossa 5 kpl
6,7 % koko maan vastaavista yrityksistä (75 kpl)

**Ruukkuvihannestuotannon kasvihuoneala
Etelä-Savossa 5,2 ha**
14,5 % koko maan vastaavasta kasvihuonealasta (35,9 ha)

Ruukkuvihannestuotannon sato 24,5 milj. kpl
23,9 % koko maan ruukkuvihannestuotannon sadosta (102,5 milj. kpl)

Vihannesviljelyn yritykset (pl ruukkuvihannekset) 10 kpl
kasvihuoneala 1,2 ha

Luonnonmarjat ja -sienet

Luonnonmarjojen kauppantulomäärä 10,2 milj. kg,
Itä-Suomi 2,8 milj. kg

Luonnonsienten kauppantulomäärä 169 000 kg
Itä-Suomi 60 000 kg

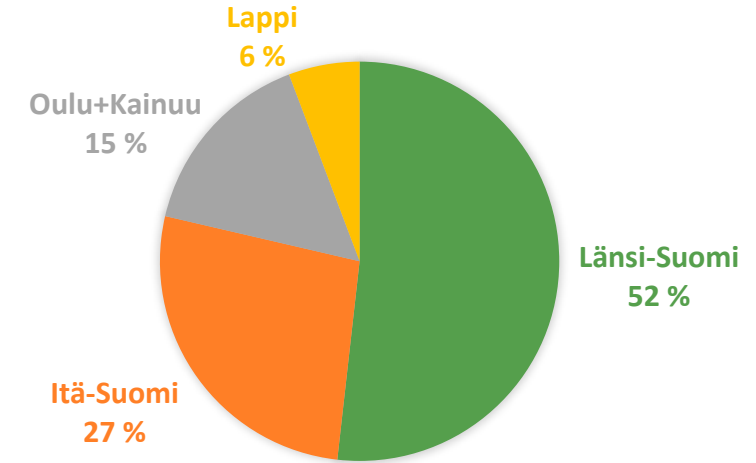
LUONNONMARJAT

	Itä-Suomi
Mustikka	1 204 200 kg
Puolukka	1 521 700 kg
Lakka	4 700 kg
Pihlajanmarja	-
Variksenmarja	-
Karpalo	19 100 kg
Mesimarja	-
Vadelma	...
Tyrni	...
Juolukka	-
Yhteensä	2 750 000 kg

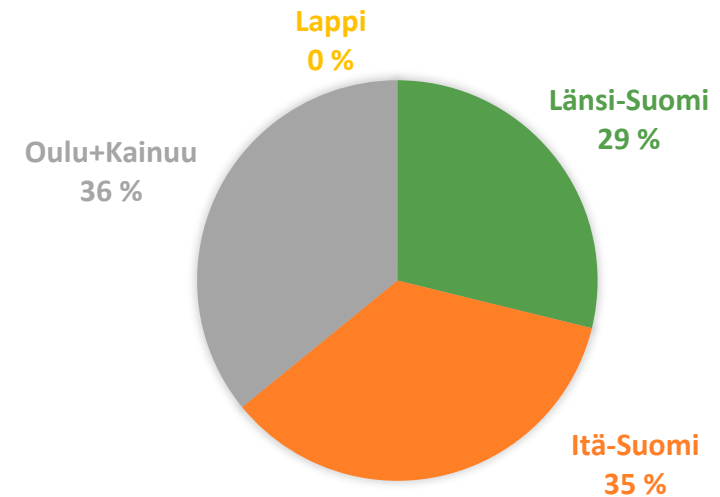
LUONNONSIENET

	Itä-Suomi
Keltavahvero	16 200 kg
Herkkutatit	21 200 kg
Haaparouskut	10 300 kg
Kangarousku	3 200 kg
Karvarousku	...
Suppilovahvero	1 100 kg
Korvasieni	7 400 kg
Mustatorvisieni	-
Lampaankääpä	-
Muut sienet	...
Yhteensä	60 000 kg

LUONNONMARJONEN KAUPPAANTULOMÄÄRÄT ALUEITTAIN



LUONNONSIENTEN KAUPPAANTULOMÄÄRÄT ALUEITTAIN





Kalastus ja vesiviljely Etelä-Savossa

Aktiivisia ammattikalastajia 39 (tuloryhmä 1)

14,7 % koko maan aktiivisista ammattikalastajista (273)

Etelä-Savon kalasaalis Etelä-Savo 1,3 milj kg

26,1 % koko maan sisävesikalastuksen saaliista (5,2 milj. kiloa)

Etelä-Savon saaliin arvo 3,1 milj. eur

21,3 % koko maan sisävesikalastuksen saaliin arvosta (14,5 milj. eur)

Etelä-Savon muikkusaalis 1,0 milj. kg

42,5 % koko maan sisävesien muikkusaaliista (2,4 milj. kg)

Ruokakalalaitoksia Etelä-Savossa 2 kpl, koko maassa 148 kpl

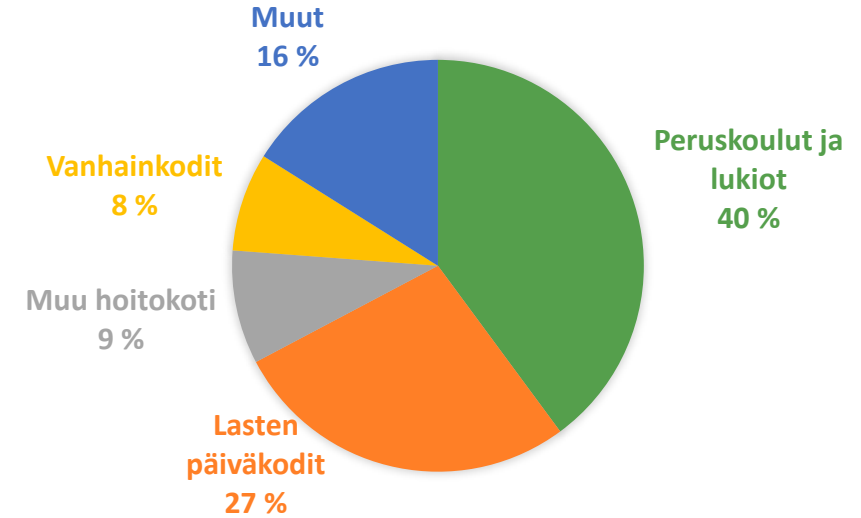
Ammattikeittiöt Etelä-Savossa

Ammattikeittiöiden määrä **513 kpl** yksityiset 345 kpl, julkiset 168 kpl

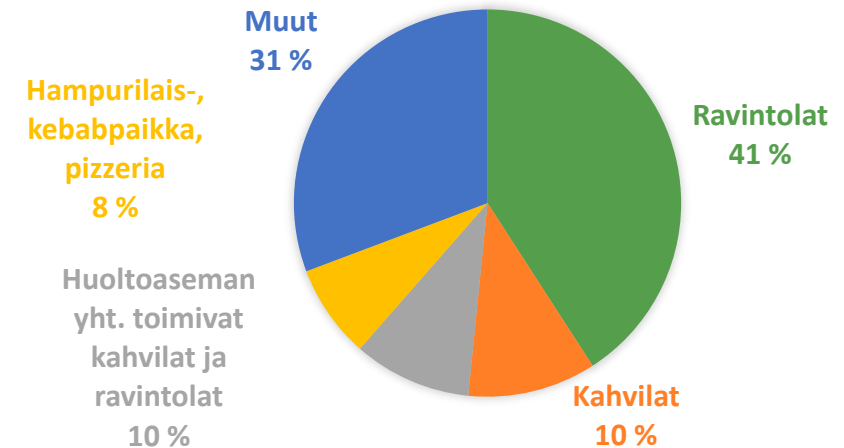
Annosmäärä **16,1 milj. kpl**

Kunta	Julkiset ammattikeittiöt kpl	Yksityiset ammattikeittiöt kpl	Ammattikeittiöt yhteensä kpl
Enonkoski	3	1	4
Heinävesi	3	11	14
Hirvensalmi	3	4	7
Joroinen	4	5	9
Juva	9	18	27
Kangasniemi	14	12	26
Mikkeli	59	127	186
Mäntyharju	7	18	25
Pertunmaa	4	4	8
Pieksämäki	19	35	54
Puumala	1	10	11
Rantasalmi	8	5	13
Savonlinna	31	87	118
Sulkava	3	8	11
Yhteensä	168	345	513

JULKISET AMMATTIKEITTIÖT TOIMIALOITTAIN



YKSITYISET AMMATTIKEITTIÖT TOIMIALOITTAIN



Kommentteja Kysymyksiä



Euroopan maaseudun
kehittämisen maatalousrahasto:
Eurooppa investoi maaseutualueisiin



Elinkeino-, liikenne- ja
ympäristökeskus



Kaakkois-Suomen
ammattikorkeakoulu



HELSINGIN YLIOPISTO
RURALLIA-INSTITUUTTI



Luke
LUONNONVARAKESKUS